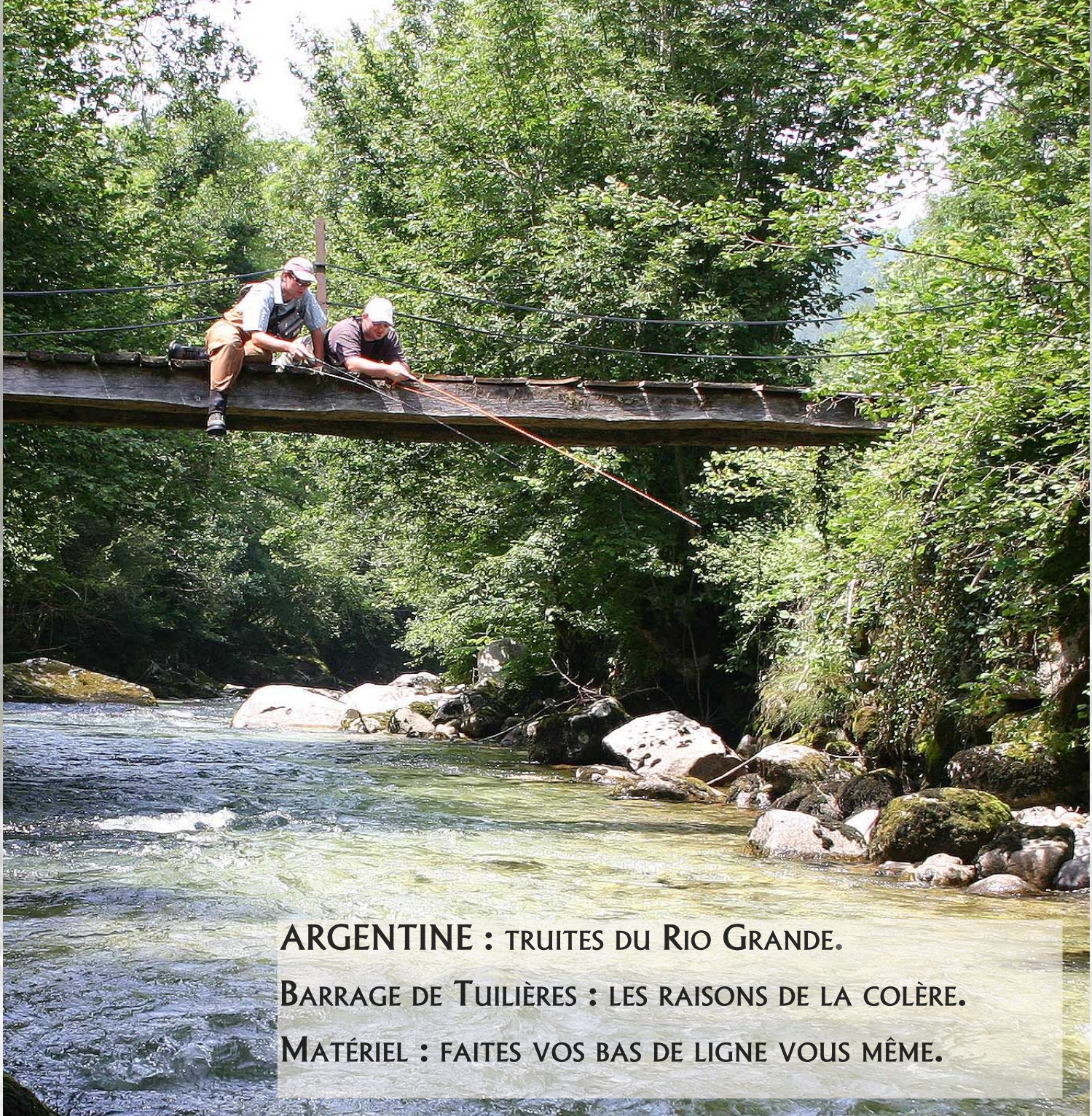


Relâchez vos rêves...

**La revue.**



**ARGENTINE : TRUITES DU RIO GRANDE.**

**BARRAGE DE TUILIÈRES : LES RAISONS DE LA COLÈRE.**

**MATÉRIEL : FAITES VOS BAS DE LIGNE VOUS MÊME.**

En exclusivité : les dernières nouvelles du salon, toutes les nouveautés (cannes, moulinets...).

Montage : des fiches de montage, les échanges, les soirées en direct, de nouvelles vidéos...

# UNE NOUVELLE CORDE À NOTRE ARC.

Edito.

Vous êtes de plus en plus nombreux à nous envoyer vos vidéos, vos articles, vos trucs pour en faire profiter notre communauté au travers du site Gobages.com.

L'internet offre de très grandes possibilités à chacun d'entre nous : possibilité de diffusion instantanée d'informations, réactivité, possibilité d'échanges, de partage sans limite...

Mais il y a aussi un revers à la médaille, Internet est le monde du fugace, de l'éphémère.

Aussi, il nous est apparu logique de mettre en valeur ce contenu si riche qui aurait tendance à sombrer dans les profondeurs des forums de discussion en créant une revue.

Dans celle-ci, nous vous ferons partager les meilleures choses que peut offrir notre communauté. Nous vous ferons part de nos coups de coeur, de nos coups de gueule. Vous aurez aussi droit en avant première à des reportages qui seront ensuite placés dans les rubriques du site.

Loin de nous l'idée de concurrencer les revues papier. Constituées d'équipes dirigées par des journalistes professionnels, elles disposent de budgets conséquents et gèrent la publicité de nombreux annonceurs.

Chez nous, rien de tout ça. Pas de pub, du travail de mise en page, de la bonne humeur et toujours cette immense envie de faire partager les connaissances pour promouvoir notre passion de la pêche à la mouche dans le plus grand respect de nos partenaires.

Si vous aussi vous partagez ces valeurs, envoyez nous vos trucs et astuces, vos vidéos, vos récits de voyages, nous nous ferons un plaisir de les diffuser au travers de cette revue.

Avec ce nouvel outil de communication, nous ajoutons une nouvelle corde à notre arc. Comme toujours, ce nouveau service est entièrement gratuit. Vous avez juste à vous inscrire pour recevoir la revue.

Aucun rythme de parution n'est actuellement fixé. Il dépendra de ce que chacun d'entre nous amènera.

En attendant de recevoir vos articles, bonne lecture et relâchez vos rêves...

Fred pour Gobages.com



# Sommaire.

## SALON DE LA PECHE A LA MOUCHE ET AUX LEURRES 2006 :

Le compte rendu de nos envoyés spéciaux : des tests de canne, les dernières nouveautés. Le salon comme si vous y étiez.

## BARRAGE DE TUILIÈRES : LES RAISONS DE LA COLÈRE.

- Rappel des faits.
- Un bilan miraculeux.
- Un ouvrage vétuste et mal entretenu.
- Une scandaleuse politique de gestion de riques.
- Des revendications claires.
- Un tract à diffuser le plus largement possible.



## VOYAGE :

Une truite fario bien brune de 24 livres à la mouche : info ou intox? Lisez cet article sur le Rio Grande en Argentine, vous ne rêverez plus jamais de grosses truites comme avant.



## MONTAGE :

- Les échanges de mouche.
- Les soirées montage en direct.
- Un montage de Jean-Paul Dessaigne.
- Un montage de Christophe Lecoq.
- Des vidéos de montage de Mimosa.



## COUP DE COEUR:

Vous faites vos mouches, vous montez vos cannes, vous faites vos bas de ligne à noeuds... Mais seriez vous capable de faire vos propres bas de ligne tissés sans noeuds?

## Le Gobexpress:

Faites la connaissance de trois gobnautes



# SALON DE LA PÊCHE À LA MOUCHE

Matériel

Rendez-vous annuel du début d'année, le salon de la pêche à la mouche s'est déroulé du 10 au 12 février. J'y étais avec Guillom le vendredi. On vous fait partager notre journée ?

Tout d'abord, du nouveau pour le salon : Un déménagement qui l'amène de la bulle d'Auteuil ( après avoir connu l'ambiance feutrée de Pantin ) aux grands espaces du parc des expositions de la porte de Versailles et deuxième changement, de mouche exclusif, il devient salon de la mouche et des leurres.

Ce salon c'est pour beaucoup de pêcheurs l'occasion de venir découvrir les nouveautés, d'essayer des cannes avant de faire un choix ou encore de se renseigner pour un voyage vers une destination lointaine. C'est aussi le moment où l'on peut se retrouver entre gobnautes pour échanger autrement que par clavier et écran interposés.

J'arrive le vendredi un peu après l'ouverture des portes. J'ai rendez-vous à 11h00 avec Guillom et Carança66. Je suis en train d'attendre pour m'acquitter de mon droit d'entrée lorsque j'entends « salut, Patrick, ça va ? ». Je me retourne, c'est Guillom qui est déjà là lui aussi. Quant à Carança, rendez-vous raté, nous ne le connaissons ni l'un ni l'autre et nous ne l'avons pas trouvé au point de ralliement. On se rencontrera une autre fois ... au bord de l'eau.

Nous faisons un premier tour rapide, il y a beaucoup d'exposants mais ils ont l'air, hélas, d'être assez entassés et de ne pas profiter de l'espace. Il faudra « aérer » pour les prochaines éditions.

Premières impressions, pas de grosses surprises, l'aire de lancer est là, la brocante et le vieux matériel aussi ( on y croise Fabien le maître des lieux de Green-Lake en train de chiner dans les allées, il nous dit son plaisir de chercher des

pièces anciennes ), les monteuses sont là aussi : Igor Stancev et Nadica, Hermann etc... Je ne fais pas de photos, vous les connaissez tous.

Mais je suppose que ce qui vous intéresse c'est de faire connaissance avec les nouveautés proposées sur le salon. Autant vous le dire tout de suite, rien de révolutionnaire pour le « fly-tying ».

Il y a beaucoup de monde sur le stand de Marc Petitjean qui fait des démonstrations de son magic-tool tandis que nagent dans un aquarium des streamers ornementé du cône qu'il commercialise mais je n'aperçois rien de nouveau dans son attirail. Sur les autres stands de montage, les gens sont intéressés par les monteuses, mais là non plus, ni Guillom ni moi ne repérons le mouton à cinq pattes .

On rencontre Jean Paul Dessaigne, on discute un moment, c'est un gobnaute assidu : tous les jours sur gobages. Bon d'accord il est pas au courant pour la newsletter, il a les forum en « favoris ». Mais promis, maintenant il passera par la page d'accueil. On lui demande un montage et toujours aussi sympathique, il se met illico à l'étai. Vous pouvez voir le montage un peu plus loin dans la newsletter.



# Pas de nouveauté alors ? Si mais côté matériel, alors c'est parti

## Les cannes :

Heureusement que nous n'avons pas fait de « dégustation » à l'aveugle, nous aurions eu tout faux. A croire que les fabricants se sont donnés le mot pour sortir des modèles avec des actions que l'on attend pas forcément pour leur marque. Des Sage plutôt douces, des Scott plutôt rapides, on y perd notre latin !!!

Autre remarque, il semblerait que l'on soit devenu plus raisonnable en ce qui concerne les prix. Peu importe s'il s'agit d'un effet dollar ou pas, ce n'est pas le consommateur qui s'en plaindra.

## Nos essais :

Sage : Nous avons essayé la 8,6 pieds soie de 4 de la série VT2 ( remplaçante des VPS ). C'est une canne très douce, très légère mais avec une puissance intéressante, précise à courte distance.

Scott : essai là aussi de la 8,6 pieds soie de 4 série G2. Impression mi-figue mi-raisin, la douceur Scott n'est pas au rendez-vous. Canne plus nerveuse que les anciennes séries G, sûrement plus adaptée à des pêcheurs habitués aux actions de pointe.


Orvis : Essai de la 9 pied soie de 5, série « zéro gravity » : la canne est puissante, l'action plus marquée de pointe que les anciennes Orvis. On vous l'a dit, les fabricants cherchaient à nous tromper ;-).

Les cannes courtes : nous avons vu quelques modèles fort sympatiques et je connais plusieurs gobnautes normands ou limousins qui se régèleraient avec de tels joujous:

Maison de la mouche : la boutique de l'île Saint Louis nous sort de « derrière les fagots » une canne en 3 brins soie de 5 pour une longueur de .... 6,01 pieds. On a fait un essai enchanteur avec Guillom, lancer droit, roulé etc tout y est

passé ( on s'est même mis à genoux, sérieux on se croyait au meeting 2005 dans les ruisseaux de Marc et Mickaël ). Seul petit regret, on l'aimerait avec un ou deux numéros de soie en moins.

Jacky Boileau : dans la série « ultra rapide » nous avons essayé la 7 pieds soie de 4/5. Cette canne a un scion plein qui lui donne puissance et précision. C'est ce que dit le catalogue et que nous avons vérifié avec Guillom qui fut réellement enchanté par ce modèle.



Nos bons plans :

Voici quelques modèles qui ont retenu notre attention :

Sierra : la série HM3 ( disponible fin mars, j'ai eu en main les premiers modèles qui n'étaient même pas exposés). Ce sont des cannes au look sympa pour un prix abordable (320 €). Les 2 modèles mer et carnassiers sont particulièrement impressionnants. J'ai plié le modèle mer avec le responsable du stand Pacific ( encore un gobnaute ) suspendu au bout du scion. C'est une canne qui ramènera les tarpons comme vous les ablettes avec votre canne soie de 5 :-))

Allbright : Des cannes en 5 brins, 9 pieds soie de 5 ( - de 200€ ) à soie de 12. Les 5 brins raviront les voyageurs.

## **Les bêta testeurs de gobages en action !**



**Les moulinets** : Nous avons délaissé les classiques, pour nous intéresser à quelques nouveautés.

Peux : un nouveau modèle dans la gamme, bizarre, il ressemble presque à un moulinet ( les habitués de Peux me comprendront ). Heureusement qu'il est doré on aurait cru un moulinet ordinaire. Pas de photos ni de commentaire du fabricant, hélas, à chaque fois que l'on est passé sur son stand, il était occupé.



*Pacific : Vu un pack ( pêcheurs réservoirs ? ) chez Sierra. Un moulinet et 4 bobines, soie 7/8, la housse pour 120€.*

*Maison de la mouche : Un moulinet Maximus avec un drôle de frein sur le côté, très accessible et très facile à régler.*

*Une exclusivité Maison de la mouche, le moulinet Backwinder, usiné très précisément en trois parties qui se séparent en dévissant les différents éléments. Moulinet léger et look agréable.*

**Chaussures et waders** : beaucoup de nouveautés notamment dans le haut de gamme en waders respirants ( sierra ), des packs waders-guêtres et chaussures chez Simms. Toujours chez Simms, un wader très peu encombrant, le freestone travel wader.

Chaussures Battenkill ( Orvis ) : un nouveau modèle intéressant, on règle les lacets et ensuite une fermeture éclair permet d'enlever ou de remettre les chaussures très facilement.

## Du côté des voyages :

J'ai profité d'un moment où il était libre pour interroger Olivier de Planet Fly Fishing sur les nouveautés à venir, je vous livre sa réponse.

« notre nouveauté, c'est notre catalogue qui sort dans une quinzaine de jours, c'est un événement à lui seul » (ndlr : j'ai eu en main la maquette, c'est vrai qu'il a l'air top et que de nombreux pêcheurs vont rêver en le découvrant )

Pas totalement satisfait de la réponse j'insiste : mais quelque chose de vraiment nouveau, en exclusivité pour la newsletter de gobages ?

Et là Olivier me dit : mais si bien sûr ( promis il s'est pas frappé le front en disant cela ) et va me chercher un prospectus. La nouveauté ce sont les stages animés par Pascal Cognard sur la rivière San en Pologne en octobre 2006. Ce seront de vrais stages me précise Olivier.



Voilà le compte-rendu de notre journée, merci à tous ceux qui nous ont gentiment accueillis sur leur stand. Bien sûr ce compte-rendu n'a pas la prétention d'être exhaustif. Nous avons interviewé les professionnels à des moments où ils étaient libres. Ce salon est un moment important pour eux et il aurait été malvenu d'aller les déranger lorsqu'ils étaient avec des clients.

Bien sûr ce salon est aussi le moment de se retrouver entre gobnautes, ayant rencontré Jean-Luc dans les allées, nous avons passé un bon moment ensemble et même bu une petite bière à la santé des lecteurs de la première newsletter de Gobages.

Patrick Faure



# BARRAGE DE TUILIÈRES :

Milieu aquatique.

## LES RAISONS DE LA COLÈRE.



**Rappel des faits :** Le 29 janvier 2006, vers 3 heures du matin, une vanne du barrage EDF de Tuilières dans la région de Bergerac a cédé pour une raison encore indéterminée.

Instantanément, 5 millions de m<sup>3</sup> d'eau, mélangés à la vase accumulée depuis 30 ans se sont brutalement déversés à l'aval. Le débit est passé de 150 m<sup>3</sup>/s à près de 500 m<sup>3</sup>/s faisant subitement monter le niveau de près de 2 m par endroit.

A l'amont, le niveau du barrage vidé en quelques heures a baissé de

plus de 10 m laissant place à un territoire de vase, parsemé de cadavres de poissons, de jeunes lamproies mortes...

Outre la catastrophe écologique que représente cette vidange brutale d'un ouvrage où se sont accumulés trente années de sédimentation, c'est un véritable miracle qu'il n'y ait pas eu de morts. Le site est en effet très fréquenté par de nombreux pêcheurs ou plaisanciers.

Il est inadmissible que la sûreté de ce barrage édifié en 1908 n'est pas été mieux contrôlée. La rentabilité économique ne peut en aucun cas se faire au détriment de la sécurité. La vie de personnes en dépend.

La concession a pourtant été renouvelée il y a quelques années à peine sans même qu'une vidange ne soit réalisée (la dernière date de 1975).

### Un bilan miraculeux :


la première chose qui m'est venu à l'esprit lorsque j'ai appris la nouvelle est que j'aurais pu me faire emporter si cela c'était produit alors que je pêchais l'alose en aval du Barrage.

Fort heureusement, la défaillance est survenue en pleine nuit, en hiver. Aucun employé n'était présent sur la passerelle,

aucun pêcheur ni à l'amont ni à l'aval du site.

La défaillance serait survenue en journée entre le 15 avril et le 15 octobre, il y aurait eu inévitablement des personnes en détresse.

Il n'en va pas de même pour le milieu. 30 années de sédimentations sur sont déversés dans la Dordogne en quelques heures colmatant les fonds sur des kilomètres.



## Un ouvrage vétuste et mal entretenu :

Construit en 1908; ce barrage a été responsable avec les ouvrages de Bergerac et de Mauzac de la disparition définitive de la fabuleuse population de saumons de la Dordogne. Une des plus vigoureuses d'Europe d'après des témoignages historiques.

Non vidangé depuis 30 ans, sa concession avait pourtant été renouvelée en 2004 par le ministère de l'industrie pour 40 ans visiblement sans inspection méticuleuses des vannes. Ce sont pourtant des pièces essentielles qui retiennent l'eau.

Des problèmes sur cette vanne 4 avaient pourtant été détectés si on en croit l'appel d'offre (1) lancé pour sa réparation en décembre 2005. EDF n'ignorait donc pas le problème. N'aurait-il pas fallu

vidanger le barrage par anticipation avant qu'il ne cède.

Pourquoi la DRIRE n'a-t-elle pas réagi?

De source syndicale, on apprend que les travaux auraient été prévus mais maintes fois reportés pour des raisons budgétaires.

Une visite sur lieux montre des engrainages rouillés qui surmontent la vanne défectueuse.

Quel était l'état réel de la porte? De l'acier qui trempe des décennies dans l'eau dans un entretien ne fini-t-il pas par perdre ses caractéristiques de résistance?



## Une scandaleuse politique de gestion de risques :

Tous les ans, Electricité de France publie un rapport très complet sur le bilan annuel de ses activités. En 2003, p 59 de ce rapport disponible sur Internet (2), on peut lire un petit encart issu du département Recherche et Développement.

### "BARRAGE DE TUILIÈRES : UN GAIN DE DEUX MILLIONS D'EUROS SUR LA MAINTENANCE

EDF a développé pour la maintenance une démarche d'aide à la décision fondée sur l'analyse de risques. Appliquée en 2003 à la rénovation du système de vannes du barrage de Tuilières, elle a conduit à retenir une stratégie de maintenance offrant une économie de plus de deux millions d'euros par rapport à la solution initiale envisagée."

"L'analyse de risques" vous ne savez pas ce que c'est? Imaginez 5 millions de m3 d'eau, de vase et de boue qui s'échappent subitement d'un mur de 12 m de

Ci-dessus : des engrainages rouillés témoignent du manque d'entretien du barrage.

A gauche : le rail déformé lors de la rupture de la vanne.

*Le barrage de Tuilières avec en premier plan un trou comblé par les sédiments.*

haut, un plan d'eau qui se vide en quelques heures, une vague de 2 m de haut qui déferle sur vous...

Imaginez un cours d'eau de plus de 100 m de large avec des fonds colmatés sur des kilomètres, des milliers de poissons morts, des kilomètres de berges publiques interdites à la promenade car dangereuses, des kilomètres d'une rivière publique interdite à la pêche et à la navigation.

Eh bien c'est ça le résultat d'une "une démarche d'aide à la décision fondée sur l'analyse de risques".

Combien vaut notre vie de pêcheur?  
Combien vaut l'écosystème unique



de la basse Dordogne? Combien vaut notre sécurité face à des économies fondées sur l'analyse de risques?

Il est inadmissible qu'une entreprise qui gère des ouvrages ayant impact sur l'environnement et sur la vie des usagers des rivières ou des populations riveraines (barrages, centrales nucléaires) jouent à la roulette russe avec la sécurité. Celle-ci n'a pas de prix.

Combien d'ouvrages sous la responsabilité d'EDF son entrain de pourrir pour faire des économies sur la maintenance?

Comment la DRIRE autorité de tutelle d'EDF n'a-t-elle pas anticipé ce qui s'est produit?

Elle a pourtant en charge le contrôle de ces installations.

## Manifestation samedi 25 février 2006 à Tuilières. Rendez-vous place de la mairie à Sainte Capraise Lalinde à 10 heures.

### Des revendications claires :

Devant la faible médiatisation de la défaillance de ce barrage, des associations de protection de l'environnement, de pêcheurs à la mouche ont décidé d'agir au sein d'un collectif nommé "Après Tuilières".

Nos revendications sont claires. Nous demandons :

- la vérification de l'état réel du barrage par un organisme indépendant d'EDF et de l'administration (dont les contrôles ont hélas fait la preuve de leur inefficacité).

- la remise en état du site par EDF (enlèvement des boues résiduelles dans la retenue, remise en état des berges) pour limiter les risques d'accident et pour que les usagers ne soient plus privés de la jouissance du domaine public au profit d'une entreprise privée.

- que la libre circulation des poissons soit assurée durant toute la durée de l'enquête et des travaux.

- qu'une réelle concertation soit mise en place sur l'avenir du site après que les résultats de l'expertise aient été rendus public.

- que si ce barrage est trop vétuste on l'efface définitivement comme on le ferait pour un autre équipement industriel vieux d'un siècle.

- qu'en cas de remise en état, le barrage soit équipé pour satisfaire aux obligations légales en matière de circulation des poissons migrateurs avant toute remise en eau.

Ce barrage, bien qu'équipé d'un ascenseur à poisson retarde la migration des poissons (trois semaines pour les aloses d'après les spécialistes) et il ne permet pas la migration des anguilles dans de

bonnes conditions. Il n'est pas fonctionnel à la dévalaison pour toutes les espèces dont les juvéniles sont obligés de passer dans les turbines avec un taux de mortalité important. A voir les courants de la Gratusse, lieu de repos du célèbre Coulobre, certains se prennent à rêver à revoir la Dordogne libre entre Mauzac et Bergerac, une rivière vivante avec ses courants qui effrayaient tant les gabariers.



*Le saut de la Gratusse n'avait pas été émergé depuis 30 ans. Sous la vase des galets, de la vie.*

## UN TRACT À DIFFUSER LE PLUS LARGEMENT POSSIBLE.

**DANGER**



**BARRAGE  
NON ENTRETENU**

Le 29 janvier 2006, vers 3 heures du matin, le barrage EDF de Tuilières a cédé.

Instantanément, 5 millions de m<sup>3</sup> d'eau, mélangés à la vase accumulée depuis 30 ans se sont brutalement déversés à l'aval. Le débit est passé de 150 m<sup>3</sup>/s à près de 500 m<sup>3</sup>/s faisant subitement monter le niveau de près de 2 m par endroit.

A l'amont, le niveau du barrage vidé en quelques heures a baissé de plus de 10 m laissant place à un territoire de vase, parsemé de cadavres de poissons, de jeunes lamproies mortes...

C'est une véritable **catastrophe écologique pour la Dordogne**. Des milliers de poissons, de lamproies sont morts. Les fonds sont colmatés par la vase et le sable sur des dizaines de kilomètres.

C'est un véritable **miracle** qu'il n'y ait pas eu de morts. Le site est en effet très fréquenté par de nombreux pêcheurs, promeneurs ou plaisanciers.

Comment un barrage, dont la concession vient juste d'être renouvelée, peut-il connaître une telle défaillance ? Pourquoi depuis l'accident, **aucune information n'est donnée** ?

Même si les causes de cette catastrophe ne sont pas connues, **le manque d'entretien du barrage** associé au laxisme de l'autorité de tutelle d'EDF semble en cause.

## Manifestation le samedi 25 février 2006 R.D.V. mairie de Sainte Capraise Lalinde à 10 h.

Pour qu'aucun autre accident ne se produise, nous demandons :

- la **vérification** de l'état réel du barrage **par un organisme indépendant** d'EDF et de l'administration (dont les contrôles ont hélas fait la preuve de leur inefficacité).
- la **remise en état du site par EDF** (enlèvement des boues résiduelles dans la retenue, remise en état des berges) pour limiter les risques d'accident et pour que les usagers ne soient plus privés de la jouissance du domaine public au profit d'une entreprise privée.
- que **la libre circulation des poissons** soit assurée durant toute la durée de l'enquête et des travaux.
- qu'une réelle **concertation** soit mise en place sur l'avenir du site après que les résultats de l'expertise aient été rendus public.
- que si ce barrage est trop vétuste **on l'efface définitivement** comme on le ferait pour un autre équipement industriel vieux d'un siècle.
- qu'en cas de remise en état, le barrage **soit équipé** pour satisfaire aux obligations légales en matière de circulation des poissons migrateurs **avant toute remise en eau**.

Manifestation à l'appel du collectif d'associations «Après Tuilières». Ne pas jeter sur la voie publique.

## ARGENTINE RIO GRANDE: DES POISSONS SI BEAUX

Alors que l'hiver sévit en Europe, la saison de pêche bat son plein dans l'hémisphère sud. Au milieu de vastes plaines balayées par le vent, des fleuves puissants abritent des populations de truites migratrices et sédentaires tout à fait exceptionnelles.

Le Rio Grande est certainement un des endroits au monde qui offre le plus de chances de capturer une fario de plus de dix livres à la mouche. Katteen et Jean-Pierre Piccin nous racontent leur dernier séjour au pays des poissons si beaux.



A peine les bagages posés dans ma chambre, je tire les rideaux de la fenêtre et déjà le décor est planté: au premier plan quelques collines usées par le temps, si discrètes qu'elles cachent à peine l'immense plaine qui s'étire à perte de vue. Puis à portée de main le Rio Grande. Le fleuve apparaît dans toute sa grandeur. Tranquille et magnifique, depuis des milliers d'années il coule des jours heureux dans ce paysage grandiose où il a fait son lit.

Parti de France au printemps nous voilà comme par magie transportés

au début de l'automne. Le temps est splendide, stable et ensoleillé, sans le moindre souffle d'air, à croire que l'été des Indiens "pousse" jusqu'ici.

Nous venons juste d'arriver en Argentine, et après un petit arrêt à Buenos Aires, pas plus long qu'un air de tango, nous voilà déjà dans un de ces biréacteurs qui a remplacé depuis peu les avions à hélices que j'avais connus lors de mon dernier séjour dans le pays. En un rien de temps nous atteignons Rio Grande. On ne note rien de remarquable dans la ville ni

dans ses alentours si ce n'est son aéroport envahi par des gringos et des fagots de canne. L'avion vient en effet de transporter une «cargaison» de pêcheurs qui veut se mesurer aux plus grandes truites de mer du monde. Comme s'il existait une anxiété avant le combat l'atmosphère est tendue, pas du tout bon enfant comme cela devrait l'être avant d'aller jouer et faire la fête entre amis. Peut être la fatigue du voyage ...

Une heure de piste et nous voilà arrivés devant le grand portail métallique d'entrée de l'estancia

Toon Ken . En un long couinement plaintif on ouvre les battants et les plus imaginatifs d'entre nous, «pauvres pêcheurs», peuvent ressentir en ces lieux la présence de saint Pierre.

Pas question de perdre une minute, une semaine est si vite passée. Juste le temps de ranger les affaires, de prendre quelques marques et déjà on déguste la magnifique cuisine de Diego, le tout bien sûr arrosé d'un délicieux vin argentin. Le hasard a voulu que les cinq Français qui traînent dans le coin se retrouvent à la même table, et particulièrement en verve écrasent pour une fois les représentants US. Je savais les Argentins sympathiques et hospitaliers mais quand à la fin du repas, cerise sur le gâteau, on nous annonce que durant ce premier après-midi nous allons pêcher au lieu de nous installer comme prévu, les neurones jusqu'à là passablement engourdis par le copieux repas se reconnectent immédiatement en libérant une explosion d'énergie. Mouches, cannes, moulinets, fil, waders, gilets sont jetés dans la malle du 4x4 et après avoir été chahutés quelques minutes par la piste, nous faisons connaissance avec la rivière.

A peine le temps de monter une soie intermédiaire, d'écouter d'une oreille attentive les conseils de notre guide et immédiatement, les pieds dans l'eau je «peigne» consciencieusement l'étroit chenal qui me fait face.

"Silence on tourne - Action!" semble dire un metteur en scène invisible. On entendrait une mouche voler: nos mouches !

Aussitôt les yeux rivés sur l'eau et tous les sens en éveil extrême, mon esprit finit par ne faire qu'un avec l'élément aqueux qui héberge nos futures conquêtes. Rien d'autre n'existe autour de nous. Lancer, mending, ramener, lancer .... Le temps s'écoule à la même vitesse de l'eau: lentement. L'après-midi est déjà bien avancé et rien ne s'est passé. Peut-être qu'au coup du soir, qui sait, elles bougeront? Plus du tout sur le «qui vive» l'esprit se détend, le regard embrasse le magnifique paysage alentour qui semblait sans vie et qui subitement s'anime: Tout près, à une centaine de mètre quelques vigognes broutent une herbe jaunie par un long été, là bas sur une petite île un troupeau d'oies se gave d'herbe grasse en prévision de la longue migration vers le nord qui les attend, et en face, un renard, pas du tout sauvage, à peine caché par l'ombre de la rive déguste un oiseau mort .

Pour nous aussi l'heure du repas arrive, et tandis que la nuit s'installe, l'enthousiasme des premières heures fait place à un sentiment de déception et de frustration , un cocktail au goût amer.

Un zéro pointé à chacun des six pêcheurs, c'est le résultat qu'on découvre à notre arrivée au lodge . Sous des apparences charmeuses et généreuses la

rivière serait-elle capricieuse et se livrerait-elle , en bonne latine , qu'après une longue opération de charme?


La nuit porte conseil mais c'est certainement Alessandro notre guide qui semble comme on va le voir en bénéficier le plus. De bon matin, frais et dispos, il nous explique que dans toutes les estancias, depuis plusieurs jours la pêche n'est pas au «top» . L'eau est froide car il a neigé sur les sommets tout proches de la cordillère, et de plus elle est très basse par manque de précipitation , aussi on doit changer de stratégie et arrêter de pêcher en surface ou entre deux eaux et plutôt traîner nos mouches tout au fond, près des poissons certainement engourdis et calés derrière le moindre caillou .

" OK chef !" Aussitôt dit , aussitôt fait et presque aussitôt la première tirée franche. Je ferre immédiatement . Folle de rage la truite comme un diable qui sort de sa boîte bondit hors de l'eau.

Certainement championne au triple saut, elle veut aussi me montrer qu'elle n'est pas du tout mauvaise aux 60 mètres et avale en un chrono record soie puis backing . En bon « poids coq» elle fait les trois rounds sans faibli . Canne haute ma 9' amortit bien chacun de ses rushes, la déséquilibre en


A lire :

"Tierra del Fuego"




de Francisco Coloane

"Cap Horn"



de Francisco Coloane

"En Patagonie"



de Bruce Chatwin

## Pas plus de 20 minutes se sont écoulées et déjà un premier poisson remis à l'eau

lui tournant la tête et finit par la diriger vers l'immense épuisette d'Alessandro qui d'un geste sûr la cueille et me déclare par la même occasion vainqueur du combat ! A la pesée elle fait 8 livres et je suis aux anges car je n'ai jamais pêché un aussi beau poisson et surtout avec une petite pheasant tail! Pas plus de 20 minutes se sont écoulées et déjà un premier poisson remis à l'eau, il est probable qu'Alessandro a vu juste et qu'on est peut être dans le vrai.

Cela me rappelle des conditions très semblables, il y a de cela quelques années en pêchant la steelhead et j'avais eu de très bons résultats en appliquant une technique de pêche que m'avait montrée Brian, mon guide de l'époque. Je me souviens exactement des conseils qu'il me donnait: «lance perpendiculaire au courant, ou légèrement en amont puis garde la canne haute jusqu'à ce que la ligne se tende et que la mouche prenne une trajectoire courbe. A cet instant dirige la canne vers l'aval tout en l'abaissant. Ainsi tu fais bien couler ta mouche puis tu lui donnes un mouvement ascendant irrésistible!»



Je retrouve petit à petit mes marques et peigne ainsi la veine d'eau qui longe la rive opposée. La méthode est efficace, si je puis dire, car je sens régulièrement de petits "tocs", occasionnés par des accrochages sur les cailloux ou dans un paquet de racines venant de l'érosion des berges. Parfois il est nécessaire de tirer plus énergiquement pour décrocher la mouche mais j'y parviens facilement car les obstacles qui traînent au fond ne sont jamais bien solides.

Cela fait une bonne heure que je m'applique et je commence à avoir le sentiment que je suis juste en train de nettoyer le lit de la rivière. Encore une fois je viens d'accrocher le fond et je commence à avoir un doute sur l'efficacité de cette technique!

Comme d'habitude je prends ma canne à deux mains pour tirer de toutes mes forces mais juste au même instant je sens que la Tierra Del Fuego bouge légèrement à l'autre bout du fil. Ferrage sec, rien ne bouge.

Nouveau ferrage puis je garde le fil tendu et observe d'éventuelles réactions. Soudain, comme si, à l'autre bout une énorme branche décollait du fond, la "chose" se déplace à la vitesse du courant vers

l'aval, puis s'arrête et refait le chemin inverse. Dès lors, plus de doute à avoir, je tiens un poisson tranquille et confiant et vu son comportement j'ai sûrement changé de gabarit et combats à présent dans la catégorie poids lourds. Par sa façon d'agir je suis sûr qu'il veut m'avoir à l'usage: tête basse à la façon «Raging Bull» il poursuit sans précipitation son chemin vers l'amont, comme le ferait un chien en laisse puis sans crier gare le voilà qui se précipite à toute allure vers l'aval, traverse le pool et se jette dans le courant. Explosant dans mes starting blocks je cours à sa poursuite le long de la plage, remonte la rive, et continue à toute allure sur l'herbe en remerciant le ciel d'avoir créé une rivière sans obstacle. Quatre cents mètres plus bas et après quinze minutes de bras de fer, Alessandro, avec autorité entre dans l'eau pour tenter d'abrèger le suspens mais loin d'être impressionnée, la truite

semble avoir prit goût au jeu et repique une tête. Deux cents mètres de plus en petites foulées. Elle donne l'impression d'attendre patiemment que je fasse une erreur: Pas courir assez vite derrière elle et laisser trop de soie dehors, ce qui pourrait rompre le Nylon, ou ne pas tendre assez la ligne et provoquer un décrochage. Tout en restant concentré je parle à mon guide car j'ai déjà constaté que c'est une bonne méthode pour garder son sang froid et d'ailleurs cela s'avère payant car après un très beau baroud d'honneur elle se laisse enfin épuiser.

« Beau poisson » me dit froidement Alessandr, tout en accrochant son peson au file. Puis il poursuit: "Tu as une idée de son poids? Non? Elle fait 24

suivants s'invite à la " party" et ne nous facilite pas la tâche mais il fait de sorte de ne pas gâcher la pêche puisqu'en moyenne c'est par pêcheur trois à cinq poissons dont un trophée qui sont capturés chaque jour.

Puis un «beau» matin, un peu avant nous, escorté par quelques condors, le vent tranquillement se lève. L'herbe se met alors à frémir, le rio se déchaîne et des vagues de 50 cm de haut déferlent et se brisent sur les rives tandis que les pêcheurs font le "dos rond" et tout en frissonnant attendent que ça passe. Les lancers sont bien sûr moins esthétiques mais tout aussi efficaces puisque le vent rabat en gros paquets la soie qui plonge immédiatement en entraînant au



« Beau poisson » me dit froidement Alessandro, tout en accrochant son peson au filet. Puis il poursuit : »Tu as une idée de son poids? Non? Elle fait 24 livres ,c'est exceptionnel pour une femelle et c'est le record de notre lodge !»

fond la mouche qui peut ainsi titiller les poissons.

Puis vient le soir. La nuit avance à petit pas, le vent s'essouffle, et seule pour nous guider la lune baignent de ses rayons le rio. Instant magique par excellence, c'est le moment tant espéré où les truites enfin apaisées reprennent goût à la vie et redeviennent joueuses. Même si lors de ces soirées inoubliables les «belles de nuit» sont toujours au rendez vous et me laissent de merveilleux souvenirs, à mon départ lorsque le portail se referme derrière moi avec le même sinistre couinement que lors de mon arrivée, l'une d'elles est à jamais imprimée dans ma mémoire et me fait fortement penser à une

livres ,c'est exceptionnel pour une femelle et c'est le record de notre lodge!"

Je me souviens autrefois à la campagne, lorsqu'une fille était considérée comme belle c'était qu'elle était bien «en chair». Point de beauté sans rondeur! Dans sa magnifique robe qui la moule à souhait, se déhanchant pour essayer de retourner vers les siens, j'ai durant un trop court instant l'impression d'avoir entre les mains un chef d'œuvre de la nature. Rires, photos, félicitations, remise à l'eau, tout se mélange confusément dans ma tête faisant de ce moment un cocktail inoubliable. Quelle chance! Quel plaisir! Pendant un court instant j'ai l'impression que le séjour pourrait se terminer dès cette première matinée sans avoir le moindre sentiment de frustration. Mais tout le monde sait que les effets de la pêche ne sont que de courte durée et que le soupçon d'adrénaline et la bonne dose d'endorphine qu'elle engendre va vite disparaître, et toujours autant accroc, l'état de manque guette! Fidèle au poste, le soleil durant les deux jours

sculpture plantureuse qu'aurait pu modeler Botero et qui par enchantement se serait subitement animée. J'espère qu'elle vivra encore longtemps, assez pour que vous puissiez la rencontrer puis comme moi rêver d'elle.





# GUIDE PRATIQUE

## Situation géographique:

Le rio Grande se situe au sud de l'Argentine, en Terre de Feu et plus précisément au pays des indiens Onas. A partir de l'arrivée des premiers "blancs" dans la région, autour de 1880, maladies et chasse à l'homme ont réussi en une quarantaine d'années à exterminer totalement ce peuple chasseur et cueilleur. Ironie du sort, actuellement tout est absolument protégé... et la faune et la flore sont certainement semblables à ce qu'elles furent jadis: magnifique!

## Quand y aller:

De décembre en avril, durant les mois d'été, les truites de mer sont présentes dans le Rio Grande mais il faut savoir qu'en fin de saison de pêche, dès les premiers jours d'automne il peut faire relativement froid.

## Matériel de pêche:

Il est bon de se munir d'une canne de 9 pieds pour soie 8-9 qui permet de pêcher la plupart des pools mais lorsque les niveaux d'eau sont importants ou par grand vent une canne à deux mains est fort appréciable! Si durant l'étiage une soie flottante WF fait le plus souvent l'affaire il est indispensable de pouvoir s'adapter à tout moment aux caprices des truites et pour cela avoir sous la main une soie intermédiaire et une autre "extra fast sinking". Tous les moulinets, à condition qu'ils aient une capacité de 150 mètres de backing de 25 livres, peuvent convenir car la rivière ne présente pas d'obstacle et il est facile de suivre le poisson.

Les bas de ligne sont choisis en fonction de la luminosité du moment et du leurre: Par temps clair et en pêche de surface on préfère le plus souvent un long bas de ligne de 10 pieds 0 X par contre en noyée ou par vent violent le bas de ligne est raccourci de moitié et peut atteindre les 15 livres.

## Les mouches:

Il est important de continuellement s'adapter: De la "petite" mouche sèche qui peut faire un malheur au coup du soir, à l'énorme streamer ou tube-fly par eau froide en passant par un gros casque d'or ou une pheasant tail certains matins ensoleillés, il est indispensable d'avoir une boîte à mouche bien remplie. Mais la première des choses c'est de ne pas oublier que toutes les mouches doivent être montées sur d'excellents hameçons si on ne veut pas perdre le poisson de sa vie. Par conséquent, il faudra aussi faire attention aux mouches vendues sur place qui ne sont pas toutes de grande qualité!!

## Comment y aller:

[www.lax-a.is](http://www.lax-a.is)

K&JP P.



## Montage.

# 2000 MOUCHES !!!

C'est le nombre de mouches reçues et renvoyées avec succès, depuis le 1<sup>er</sup> octobre 2004, à quelques arpillons près.

Pour les « petits » nouveaux, cette rubrique fut longtemps tenue par un confrère, Jean VILLA, qui a animé avec beaucoup de succès cette rubrique.



Aujourd'hui, je maintiens avec beaucoup de fierté cette tradition de partage qui anime notre site et c'est toujours avec beaucoup de plaisir et de fierté que je reçois, trie et renvoie les mouches.

**Oh là là!!**



Ce n'est pas un concours, c'est juste un moment privilégié entre confrères monteurs & pêcheurs.

Chacun au travers de ses moyens, fournit dans le thème choisi, 6 exemplaires plus ou moins identiques de la même mouche et en retour, ce même monteur se verra attribuer à son tour un exemplaire de chaque participant à l'échange. Une façon comme une autre de voir ses boîtes se remplir de modèles uniques dans leur genre et de grande qualité. Je rajouterais qu'il m'arrive souvent de pêcher avec, et oui moi aussi je participe !!!! , je peux vous dire que beaucoup de modèles sont d'une efficacité redoutable et n'ont pas à rougir des modèles du commerce.

Alors, si vous le souhaitez et quand cela vous arrange le mieux, venez rejoindre notre groupe « d'échangistes ».

Le dernier échange, les streamers rivières, pas loin de 200 streamers sont passés par ma boîte aux lettres et tous sont repartis chez les gobnautes. Connaissant bon nombre de monteurs de cet échange je peux vous dire que les belles de nos rivières auront du mal à ne pas succomber au charme de ces mouches.



Vous souhaitez participer aux prochains échanges !!

Surveillez sur le forum MONTAGE la dernière semaine du mois , c'est à ce moment que le choix se fait sur le thème de la mouche à monter.

Inscrivez vous sur le même forum pour valider votre inscription dans les groupes et envoyez moi un message par le biais de la messagerie privée à [PACO@GOBAGES.COM](mailto:PACO@GOBAGES.COM) , en retour vous aurez mon adresse.

Montez vos 6 mouches, plus ou moins identiques.

Envoyez vos mouches ainsi qu'une enveloppe timbrée et l'adresse de retour à mon adresse.

Dès l'ensemble du groupe reçu le tout reviendra dans votre boîte aux lettres.

**Ne manquez pas nos prochains R.D.V !!**

# LES SOIRÉES MONTAGE DE GOBAGES.COM.

Montage.



C'est dimanche, il n'y a rien à la télévision, une furieuse envie de discuter de pêche vous attrape ou vous avez des mouches à monter mais vous n'arrivez pas à vous y mettre?

N'hésitez pas, venez chatter sur [gobages.com](http://gobages.com) en attendant la WebTV où l'on monte des mouches en direct.

Soirées montage : mode d'emploi.

L'évolution des techniques de transfert de données vidéos via internet nous a permis d'envisager il y a quelques mois la création de deux Web TV consacrées à la pêche à la mouche.

Visibles depuis le logiciel Winamp, nos deux chaînes sont consacrées à la pêche à la mouche pour l'une et au montage de mouche pour l'autre.

Puisqu'il était possible de faire passer assez facilement des images en qualité correcte par les tuyaux d'internet, pourquoi ne pas proposer des programmes en direct?

L'idée de faire des soirées montage a donc germé dans nos esprits.

Il aura fallu deux ou trois tests via le chat de gobages pour arriver à trouver les bons réglages. La première soirée montage a été organisée au pied levé avec comme seuls spectateurs les chatteurs du soir.

Puis, la première soirée "officielle" annoncée à l'avance sur la page d'accueil du site a eu pour thème les march brown. 6 modèles au total ont été montés devant la caméra sous les yeux parfois émerveillés de spectateurs qui ont parfois bien mérité la TV tant ils ont parfois souffert pour l'installer.

Puis, 15 jours plus tard, ce fut au tour du thème des mouches

noyées d'être abordé en prévision de l'ouverture de la pêche.

Bibi, palaretta, imitations d'Ecdyo, de sulphure, d'ignita... furent les principaux modèles déclinés. Des grands classiques mais des modèles de base qu'on peut ensuite décliner à volonté en fonction des conditions de pêche.

La diffusion des images étant adossée au chat, il est possible de poser des questions sur les matériaux, les gestes techniques, l'utilisation des mouches. Dans la limite du respect du thème, il est aussi possible de choisir un modèle particulier que j'effectue à la demande en fin de soirée en général.

Compte tenu du succès

gradinissant de ces soirées, nous en organiserons d'autres régulièrement.

Les dates seront affichées sur le site et le thème des soirées sera débattu dans les messages des forums. Surveillez bien le site et rejoignez nous.

Frédéric SERRE

Pour pouvoir chatter confortablement et visualiser correctement les images, il est préférable d'installer au préalable deux logiciels : langoscript pour le chat et winamp pour la video.

Vous rencontrez des difficultés pour installer ces logiciels : ce message du forum peut vous aider.





Montage de mouches  
Jean-Paul DESSAIGNE

# Montage.

LES MONTAGES

ASTUCES

BIEN DEBUTER

GALERIES PHOTOS

MATERIEL

LIENS

© Jean-Paul Dessaigne - 2005 | Vos commentaires



Photos de mes  
premières mouches  
victoriennes.



La pistache



Montage d'une  
mouche de mai  
débutant

En direct  
du salon

Grand habitué du site gobages.com, JPD était présent au salon mouche et leurres du 10 au 12 février 2006.



Il a monté en direct pour les lecteurs de la revue gobages une émergente de mouche de mai dont il a le secret. Nous vous en proposons la fiche de montage.

## Les matériaux

Hameçon: 12 droit

Cerques: Fibres de pardo

Corps: Herl de condor

Collerette: Fibres de sarcelle teintées en jaune fixées sur le dessus et poils de lièvre tournés en collerette

1

Fixer les cerques de pardo



2

Fixer un herl de condor ( ou son substitut ) et l'enrouler pour faire le corps.

Anecdote livrée par Jean-Paul : il nous explique qu'il fait les corps avec des vraies plumes de condor. Celles-ci ont au moins 50 ans et ont été «sauvées» de la poubelle par Jean-Paul qui en a récupéré ainsi un plein sac. Comme il dit : à 5 minutes près, c'était parti à la benne ...



3

Fixer quelques fibres de sarcelle teintées en jaune sur le dessus de la mouche



4

Préparer la boucle à twister. Prendre une pincée de poils de lièvre et l'insérer dans la boucle.

Avis personnel : c'est là l'opération la plus délicate. Prendre juste ce qu'il faut de lièvre. On s'est concerté avec Guillom et Jean-Luc qui étaient avec moi et on en a conclu que Jean-Paul avait un palmer (l'appareil de mesure, pas la mouche ;-) ) entre le pouce et l'index. Nous n'avons pas testé mais nous en sommes sûrs, il attrape à chaque fois le même nombre de fibres, c'est magique ...





Montage de mouches  
Jean-Paul DESSAIGNE

LES MONTAGES

ASTUCES

BIEN DEBUTER

GALERIES PHOTOS

MATERIEL

LIENS

© Jean-Paul Dessaigne - 2005 | Vos commentaires



5

Tourner le lièvre en collerette en prenant la précaution de bien rabattre les fibres vers l'arrière à chaque tour.

Et voilà une belle mouche terminée, que Jean-Paul nous offre et qui va vite compléter la boîte à mouches de Guillom.



Les secrets de la collerette en lièvre

*Et pour finir, la présentation du nouveau DVD de Jean-Paul avec une petite devinette: Il y a deux mouches sur ce DVD, une vraie et une imprimée. Quelle est la fausse ?*

*Visitez le site de Jean-Paul Dessaigne*



<http://www.jpdessaigne.com>

## "LA DIGUE DE GOUGIE"

Christophe Lecoq [<http://www.mouches-lecoq.com>] nous propose la fiche de montage de cette mouche classique pour le Saumon atlantique , idéale pour des courants puissants comme le gave d'oloron .

### Matériaux :

Hameçon : Double N° 1/0 à 8

Fil : 6/0 Uni noir

Corps : Flashabou holographique argent

Cerclage : Tinsel ovale médium

Aile : Bucktail noir et Kristalflash perle

Collerette : Hackle de coq indien bleu

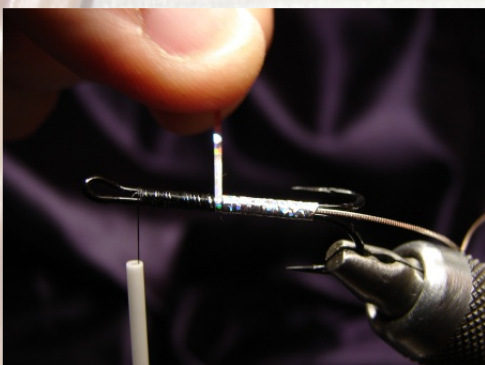


Fixer le tinsel ovale médium sur la totalité de la hampe pour éviter les sur-épaisseurs.


Puis le tinsel plat holographique argent (là pas de problème de sur-épaisseur)



Commencer par enrouler le tinsel plat par spires jointives sur toute la longueur de la hampe.







Puis enrouler de manière non jointive mais régulière le tinsel ovale qui est là pour protéger le tinsel plat relativement fragile.

Fixer un hacle de coq de couleur bleu martin -pêcheur sous la hampe ce qui est facilité par un étai rotatif.



Présenter une pincée de poils de queue de daim noir pour déterminer la longueur

Changement de main , fixer les fibres par trois ou quatre tours de fil...



Puis apres avoir coupé, assurer la fixation par une goutte de Cyano.



Fixer deux brins de kristal flash que vous rabattez vers l'arrière pour obtenir 4 brins .

Enrouler le hackle de coq (2 à 3 tours)



Former une tête par quelques tours de fils et Wip finish!

*Vernir , voilà mouche terminée !!!*



**Montage.**

# DES NOUVELLES VIDEOS DE MONTAGE BY MIMOSA



La première vidéo de Mimosa présente la GAVOVAIRON, vous l'aurez tous compris il s'agit d'une imitation de vairon destinée aux gaves!

C'est une mouche qu'il a proposée dans le cadre des échanges de streamers truites pour l'ouverture 2006.

**Téléchargez la vidéo !**



Le deuxième montage toujours réalisé pour un échange celui de février 2006 concerne le montage d'une version de l'oreille de lièvre personnalisée par l'auteur.

C'est un modèle très prenant lors des situations difficiles où nos partenaires de jeu sont attablés dans la pellicule.

Un grand merci à mimosa pour ces vidéos, si vous souhaitez avoir plus de renseignements sur ces deux modèles n'hésitez pas à venir en discuter avec mimosa sur le chat de gobages le soir après 21h.

**Téléchargez la vidéo !**

# FAIRE SES PROPRES BAS DE LIGNE TISSÉS SANS NOEUDS.

## Matériel

Il était jusqu'à présent assez habituel pour un pêcheur à la mouche de fabriquer ses propres imitations, de monter ses propres cannes. En revanche fabriquer ses propres bas de ligne dégressifs tissés et sans faire le moindre noeud était chose impossible. Grâce à l'ingéniosité de Raymond CHAPELAT c'est désormais tout à fait réalisable.

IL est des personnes douées qui savent réfléchir dès qu'ils sont confrontés à un problème. C'est avec ingéniosité que M CHAPELAT a atteint l'objectif qu'il s'était fixé : fabriquer lui même des bas de lignes dégressifs sans noeuds à la manière des bas de lignes tissés du commerce.

Et le moins qu'on puisse dire est que le résultat est suprémat. On a presque du mal à croire que



le bas de ligne qu'on tient entre ses doigts en sort pas de machines sophistiquées et qu'il résulte juste du tressage d'un

monofilament.

Il faut voir le film pour bien comprendre comment se passent les étapes de la fabrication.

Rien de bien compliqué. Quelques fixations



Un film explicatif de 18 minutes à télécharger sur [gobages.com](http://gobages.com).

**Vous aussi, faites nous part de vos trucs et astuces.**

**Ils pourront à coup sûr rendre service à d'autres. C'est en accumulant les expériences diverses qu'on arrive à progresser.**

**Vous faites une fiche explicative, des photos ou même une vidéo et vous nous envoyez le tout à [redac@gobages.com](mailto:redac@gobages.com).**

**Nous nous ferons un plaisir de diffuser à la communauté via le site et cette revue.**

habilement placées, un ou deux crochets bien positionnés, deux contrepoids, du fil de pêche et un moteur électrique.

En plus du film explicatif, l'auteur nous livre deux fiches de montage.

Avec ça, vous n'aurez plus aucune excuse de pester contre votre bas de ligne trop rapide ou trop lent. Le système est évolutif si bien que vous pouvez faire exactement les bas de lignes que vous voulez. En longueur, dégressivité et



## METHODE POUR FAIRE UN BAS DE LIGNE TRESSE

Pour soies de # 4-5-6 & # 7-8-9

Méthode de Raymond CHAPELAT, Responsable de la « Section Mouches »  
de l'AAPPMA du Pays de Lorient.

### MATERIAUX ET MATERIELS UTILISES :

7x Punaises.

1x Piton « droit ».

2x Pitons « crochet »

1x Plomb 80g. équipé d'un anneau.  
et d'un crochet.

1x Plomb 40g. équipé d'un crochet.

1x épingle (Corde à piano).

1x Poinçon pour former la boucle.

1x Petit moteur bricolé

(Tourne sucette, Brosse à dents etc.)

Nylon de 12/100 = BdL : # 4-5-6

Nylon de 14/100 = BdL : # 7-8-9

Marques : Maxima = Marron foncé

: Nacrita = Vert clair

Colle « CYANO ».



Une planche de 2m. de hauteur & 0,5m. de large ou une porte intérieur de couloir, sur laquelle vous positionnez vos pitons et les punaises aux cotes précises du schémas. (:Prévoyez un débattement libre de près de 3,50m.à 4m.pour tendre les fils dans les phases de fabrication). Le « **piton droit** » a son importance pour dégager facilement vos boucles d'attaches. Le second « piton crochet » sera placé en « Plafond » = dans le linteau de la porte par exemple pour la deuxième phases du vrillage.

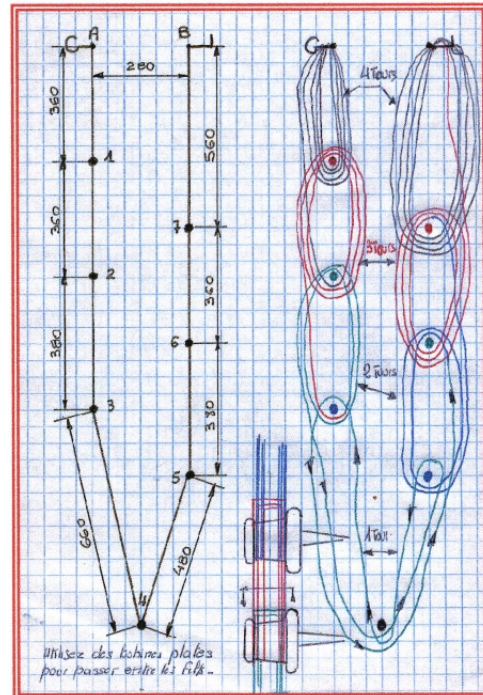
### CONCORDANCE EN MM<sup>2</sup> DES SECTIONS EN « MONO BRIN & MULTIBRINS ».

Mono brin	Surface en mm <sup>2</sup>	Nb brins en 12/100	Nb brins en 10/100	Nb brins en 8/100
50/100	0,1963	17	25	39
45/100	0,1590	14	20	31
40/100	0,1257	11	16	25
35/100	0,0962	8	12	19
30/100	0,0707	6	9	14
25/100	0,0491	4	6	10
20/100	0,031416	3	4	6
18/100	0,02545	2	3	5
16/100	0,0201		2	4

12/100= 0,01130mm<sup>2</sup> 14/100 = 0,01539mm<sup>2</sup>

La fabrication du Bas de Ligne se déroule en trois temps :

1 \_ Montage du nylon suivant le tracé. 2 \_ Vrillages des brins de nylon. 3 \_ Collage des boucles du Bd L.



## 1 \_ Pose du fil de nylon suivant le tracé. ( les diverses opérations se feront toujours fil tendu )

1/1 \_ Faire une boucle simple et accrocher cette boucle au piton crochet « A »

1/2 \_ De « A », faire 4 tours complets ( A-□ 1 ) = La bobine est en « A ».

1/3 \_ Descendre en « 2 » et remonter en « 1 ». Passer la bobine entre les fils tendus de A & 1. Cela solidarise les différents brins. Faire 3 tours complets ( 1 -□2 ). = La bobine est en « 1 ».

1/4 \_ Descendre en « 3 » et remonter en « 2 ». Passer la bobine entre les fils tendus de 1 & 2. Cela solidarise les différents brins. Faire 2 tours complets ( 2 -□3 ). = La bobine est en « 2 ».

1/5 \_ Passer successivement votre fil toujours tendu de 2 □ 3 □ 4 □ 5 □ 4 □ 3. Ne pas oublier de passer la bobine entre les fils tendus entre 2 & 3. et continuer en passant 4 □ 5. la bobine est en « 5 ».

1/6 \_ Monter en « 6 » et redescendre en « 5 ». Passer la bobine entre les fils tendus entre 4 & 5. Toujours pour solidariser les différents brins. Faire deux tours. La bobine est en « 5 ».

1/7 \_ Monter en « 7 » et redescendre en « 6 ». Passer la bobine entre les fils tendus entre 5 & 6. Toujours pour solidariser les différents brins. Faire trois tours. La bobine est en « 6 ».

1/8 \_ Monter en « B » et redescendre en « 7 ». Passer la bobine entre les fils tendus entre 6 & 7. Toujours pour solidariser les différents brins. Faire quatre tours. Le dernier brin 7 □ B sera bouclé pour l'accrocher au piton droit « B ». Couper l'excédent de la bobine. **Fin de la première partie.**

## 2 \_ Phases de vrillage des brins solidarisés...

### Première phase du vrillage.

#### 2/1 \_ Accrocher l'épingle sur vous.

2/2 \_ Accrocher le Plomb de 80g. sur les brins en « 4 ».

2/3 \_ Récupérer les fils du piton « B » sur le crochet du petit moteur en tournant d'un quart de tour le piton « B » pour faciliter le dégagement des brins.

2/4 \_ Dégager successivement les brins, en les gardant en tension, des punaises 7-6-5-4-3-2. Toujours sous tension, ôter le plomb en le gardant à portée de main. **La longueur des brins étant d'environ 3,50m, il est nécessaire d'avoir un dégagement important comme un couloir par exemple.**

2/5 \_ Vriller les brins de nylon à l'aide du moteur en lâchant progressivement suivant la tension. Surveiller la boucle qui se forme près du crochet du moteur. Arrêter lorsque la boucle fait de 1 à 1,5mm de diamètre. La longueur des brins vrillés ne fait plus que 3 mètres environ.

### Seconde phase du vrillage.

2/6 \_ Passer la petite boucle formée ( moteur ) à l'épingle **qu'il faut garder ouverte.**

2/7 \_ Remettre le plomb de 80 g. auquel est accroché le plomb de 40 g.

2/8 \_ Venir récupérer sur l'épingle les boucles des brins de nylon en « A », en tenant écarté les deux parties de brins vrillés. Fermer l'épingle.

2/9 \_ Accrocher l'épingle au « crochet plafond ». Laisser se vriller sur eux-même les deux brins. Veiller à la liberté de rotation des plombs. Saisir le « Bas de ligne », lorsque les plombs s'arrêtent de tourner.

### Troisième phase du vrillage.

3/1 \_ Déposer une pointe de colle « Cyano » aux deux boucles formées. Le BdL est fini !...

Rappel : La bobine du fil devra être mince pour passer aisément entre les brins de nylon. Marques donnant de bons résultats.

: « MAXIMA CAMELEON » = Bas de Ligne de teinte foncée      NACRITA = Bas de ligne de teinte claire.

Nylon de 12/100<sup>ème</sup> = Bas de ligne queue de rat pour soie # 4 - 5 & 6.

Pointe 8 à 16/100.

Nylon de 14/100<sup>ème</sup> = Bas de ligne queue de rat pour soie # 7 - 8 & 9.

Pointe 18 à 24/100.

La fixation se fait « Boucle dans boucle ». La pointe (fixation boucle dans boucle) peut-être unique ou dégressive à l'exemple des Bas de Ligne tissés « Guy Plas-Ragot » ou tressés « Airflo ».



# Le Gob'Express

Je vous propose de découvrir, à l'aide de leurs réponses à 5 questions + 1, quelques gobnautes. La règle du jeu est simple, 5 questions identiques pour tous les interviewés et une question « Jocker » que je me réserve et que j'adapte à chacun. Bien sûr cette dernière question est posée en forme de clin d'oeil et je compte sur l'humour des participants pour y répondre.

Pour le numéro un de la newsletter, voici Charles alias Pescator, Marc-Phryganes et Daniel-DM33. Merci à eux d'avoir accepté l'invitation.



## Daniel

Pat : je prépare une rubrique "présentation express de gobnautes" pour la newsletter . J'ai pensé à toi et quelques autres pour le n°1

Si tu es d'accord, peux-tu répondre aux quelques questions ci-dessous ?  
Merci de garder le secret ;-)

Pseudo : dm33, une localisation géographique dans le pseudo plus ou moins proposée par des gobnautes.

Gobnaute depuis quand : Novembre 2004, dès mes débuts de moucheur et de recherche de site de palm, sitot trouvé, sitot adopté.

Fréquence des visites : 1 fois par jour, je me connecte le matin, et me déconnecte le soir. Non je mens, 20 fois par jour, 30 fois par jour ? C'est simple, gobages m'a fait passer à l'adsl (pas que pour les vidéos, pour le forfait atomisé chaque mois).

Rubriques préférées : Ah, le montage ( forum, fiches, vidéos), le rêve des doigts de fée et des mouches harmonieuses, les news aussi (écrites et vidéos), on y apprend beaucoup, et ultime nouveauté (ultime à ce jour...qu'est ce que ultime veut dire pour des webs imaginatifs), les soirées montages vidéos-chat.

Tu as les clés de Gobages, qu'est-ce que tu enlèves et/ou qu'est-ce que tu ajoutes ?

Enlever ? est ce possible ? Pas une information n'est inutile, ajouter ? je ne sais pas non plus, peut être transformer, c'est vrai que la fonction recherche est notre amie, mais quand je vois le nombre de liens intéressants communiqués par les gobnautes, mon dossier « favoris » déborde!! Alors une "récupération" de ces liens dans une rubrique exprès "les liens des gobnautes". Un regret peut-être, la présentation de mes débuts me semblait plus claire, l'accès aux rubriques plus faciles, j'ai du mal à trouver les niveaux des rivières ou la météo, peut être une mise en évidence de "Plan du site" avec un clic d'ouverture en page d'accueil (je sais, il y est, en bas, tout en bas...).

Question personnelle du rédacteur : J'aimerais pêcher le gardon à la mouche, peux-tu m'aider ? ( humour bien sûr ;-)) ) (ndlr : Daniel est presque débutant à la mouche et à ses débuts, même dans les réservoirs peuplés de truites, il capturait des gardons, d'où mon clin d'oeil )

Daniel : Là, je pourrais être prolix, mais je garde mes secrets, en fait, une grande règle, fréquenter des zones à truites, et fouetter des dm'sedge, imparable, mais personne n'aura mes fiches de montage (si, mon frère). (re-ndlr : le frère en question n'est pas vraiment adepte du no-kill, ceci explique cela ).



## Charles

Pat : je prépare une rubrique "présentation express de gobnautes" pour la newsletter . J'ai pensé à toi et quelques autres pour le n°1

Charles : Ben ça c'est gentil !!!

Pat : Si tu es d'accord, peux-tu répondre aux quelques questions ci-dessous ?

Merci de garder le secret ;-)

Charles : Pani problem, rien ne filtrera, botus et mouche de mai décousue par une truite 50 !!

Pseudo : Pescator

Gobnaute depuis quand : Je sais plus trop mais j'ai participé à la première mailing list à l'époque où c'était sur Yahoo!!

Fréquence des visites : Quasiment quotidien, gobages est le premier lien dans ma barre de favoris Firefox!!

Rubriques préférées : Les news, le forum mouche mer (la création du BECMM et la rencontre de nombreux gobeurs comme Alex et guillaume) et écologie dans lequel on s'arrache beaucoup de poils de derrière parfois...

Les petites annonces c'est mon problème, toujours prêt à craquer sur des affaires et donc je suis dans une phase de délestage de matos (car y a aussi ebay, les potes et mon père fournisseur officiel en tant que brocanteur).

Tu as les clés de Gobages, qu'est-ce que tu enlèves et/ou qu'est-ce qu tu ajoutes ?

Enlever ? Je vois pas ? Peut être les vieux messages où il n'y a rien d'intéressant pour faire de la place mais je ne sais pas si ça a un intérêt.

A ajouter : Un forum spécial pour organiser des

rencontres serait pas mal aussi, une carte des gobeurs pour ceux qui veulent bien. Développer l'info sur les parcours de pêche pas uniquement mouche qui souvent est pas évidente à trouver (en gros faire la liste des parcours pas uniquement mouche avec photos)

Je cherche aussi à changer le système du chat qui rame parfois (mais l'informatique et moi c'est pas l'amour fou).

J'essaye aussi si j'ai la motiv, de faire un petit résumé des infos sur les voyages de pêche par destination comme ça avait été fait sur certains topics (bas de ligne et nymphe au fil je crois).

Sur certains topics ultra longs, les résumés ça pourrait être pas mal quand on a pas la motivation de tout lire (mais c'est un travail de ouf!!).

Question personnelle du rédacteur : Quel effet ça fait d'être le capitaine du bateau des gobeurs lors des sorties en mer sur le bassin d'Arcachon ( humour bien sûr ) ?

Charles : Ben on sent qu'on a le pouvoir de dire à Jean Yves : « Tu retires ce que tu as dit sur mon topic dans le forum écologie sinon je te laisse sur le Banc d'Arguin !! » ( je l'ai vraiment pensé si si !!! ;)

Ensuite on est vraiment ravi quand on se fait un picnic de rêve sous le ciel bleu le 11 Novembre avec des bons fromages, bonne charcuterie et bons vins. Un peu déçu quand le seul bar sorti de la journée est une sardine mais content quand on entend shu : "J'arrête la truite, je me mets au bar !" alors qu'il sort poisson sur poisson avec sa soie de 5, qu'on partage le premier bar de certains gobeurs et qu'on finit la journée avec sebbien33, une petite heineken, mer d'huile et des poissons qui montent sur les poppers dans les parcs.

J'espère que j'ai pas été trop long !!! C'est pas trop express là ??? Dis moi si tu veux que je fasse du résumé, je me suis pas mal enflammé.

Ndlr: Mais non Charles t'as pas été trop long mais fais gaffe à Jean Yves maintenant il est au courant ;-))





## Marc

Pat : je prépare une rubrique "présentation express de gobnautes" pour la newsletter . J'ai pensé à toi et quelques autres pour le n°1  
Si tu es d'accord, peux-tu répondre aux quelques questions ci-dessous ?  
Merci de garder le secret ;-)

Marc : Salut Pat,  
tout d'abord merci d'avoir pensé à moi pour ce N°1  
c'est un honneur ( nldr : plus smileys joues rouges )

Pseudo : Phryganes

Gobnaute depuis quand : Gobeur.com depuis 1999  
où 2000 je ne me souviens plus très bien.

Fréquence des visites : Tous les jours matin et soir,  
et quelques fois encore plus, ça se soigne ? ;))) lol

Rubriques préférées : Les News, j'aime beaucoup  
prendre des nouvelles de nos rivières, après  
viennent les Forums où l'on discute Matos et bien  
sûr les rubriques Fiches de montage & Vidéo.  
Sinon il y en a bien d'autres, mais je ne me  
souviens plus très bien.

Tu as les clés de Gobages, qu'est-ce que tu enlèves  
et/ou qu'est-ce qu tu ajoutes ?

Ben je pense que ce site est déjà très complet, pour  
l'instant je ne vois rien de trop, j'y trouve  
régulièrement les infos voulues quand il faut. S'il  
me vient une idée je ne manquerai pas de la  
soumettre :)

Question personnelle du rédacteur : Tu es devenu  
une star depuis que le monde entier ( de gobages )  
t'a découvert comme Guillaume Tell de la mouche.  
Est-ce que cela a changé ta vie ( humour bien sûr ;  
- )) ?

Marc : Je m'en doutais Pat, je commence à te  
connaître, depuis le temps; mais je vais y répondre  
quand-même ;)

Non pas du tout, bien que le surnom de Guillaume  
Tell de la mouche m'a touché. Pour un Normand  
c'est un honneur : ;))))

Mais en aucun cas cela n'a changé ma façon d'être,  
je suis toujours le petit pêcheur qui a encore  
beaucoup à apprendre dans cette technique qui  
prend une très grande place dans ma vie.

Nldr : Merci Marc et je conseille la vidéo « meeting  
2005 » à ceux qui ne l'ont pas encore vue, vous y  
verrez Marc en action.

Pat : Encore merci à tous les trois d'avoir joué le jeu. Pour les lecteurs de la newsletter, j'espère  
que vous avez apprécié cette présentation, si oui pas de souci, rendez-vous au numéro 2 avec  
d'autres gobnautes.